


PANEL JAPONÉS RED

La mejor solución para los grandes ventanales acristalados.

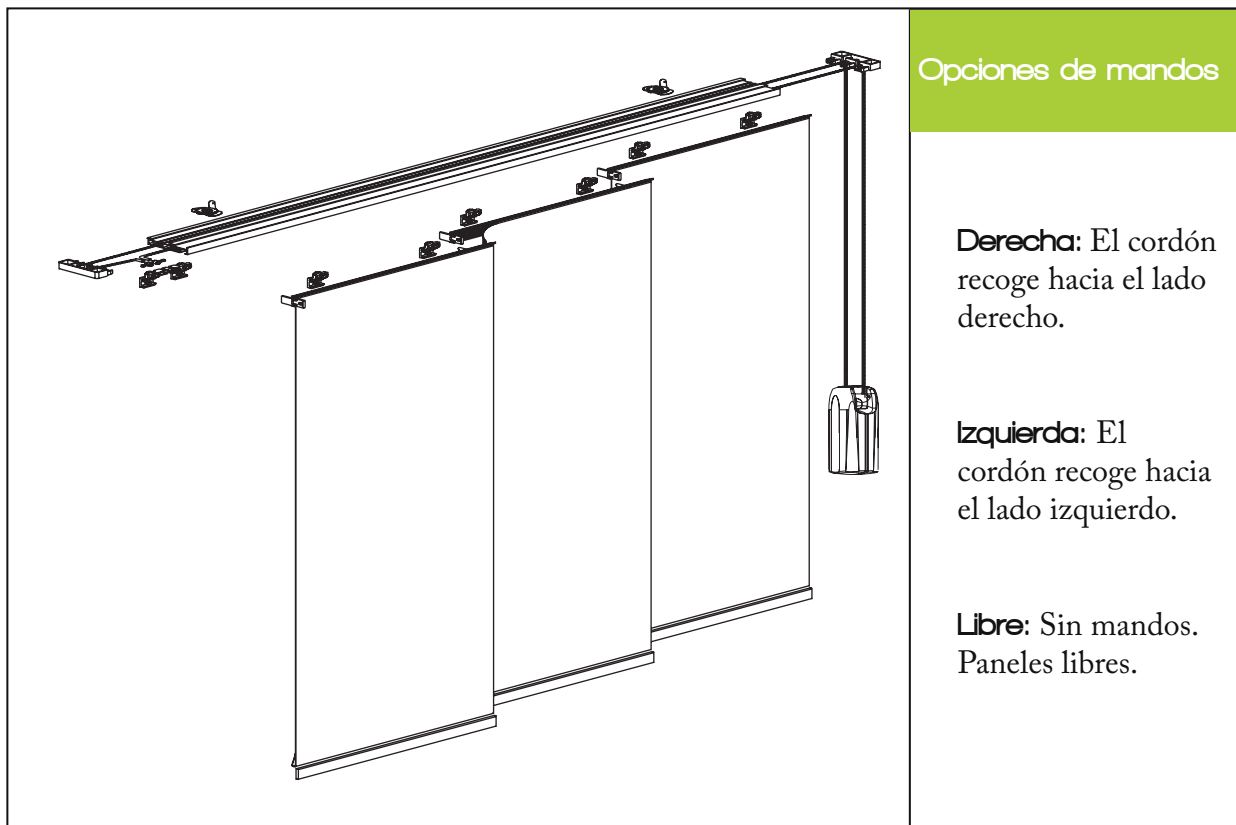
PANEL JAPONÉS





Las reducidas dimensiones de su mecanismo lo hacen pasar inadvertido, realzando la apariencia textil del producto.

PANEL JAPONÉS



Opciones de mandos

Derecha: El cordón recoge hacia el lado derecho.

Izquierda: El cordón recoge hacia el lado izquierdo.

Libre: Sin mandos. Paneles libres.


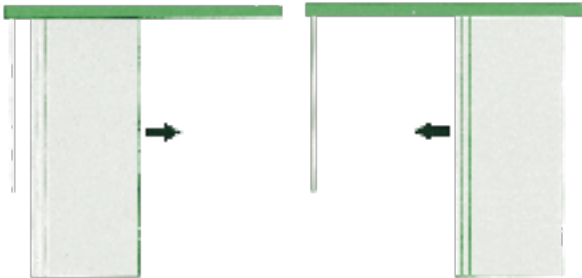

TIPOS DE VÍAS

2 vías	3 vías	4 vías	5 vías
<p>18 mm. 38 mm.</p>	<p>56 mm.</p>	<p>74 mm.</p>	<p>92 mm.</p>

Se suministra en color blanco.

PANEL JAPONÉS

SISTEMAS DE APERTURA

<p>Los paneles se mueven de manera independiente en cualquier dirección.</p>	<p>Los paneles se recogen a un lado.</p>	<p>Los paneles se recogen en ambos lados o en el centro. (Incrementa 60 e por unidad)</p>
		


RECOMENDACIONES

Superficie máxima	18,0 m ²
Altura máxima	3,0 m
Ancho mínimo de riel	1,0 m (2 vías)
	1,5 m (3 vías)
	2,0 m (4 vías)
	2,5 m (5 vías)
Ancho mínimo de paño	0,5 m
Ancho máximo de paño	1,3 m
Solape	0,05 m de paño

PANEL JAPONÉS



PANEL JAPONÉS



PRECIOS

Tejidos	2 Vías	3 Vías	4 Vías	5 Vías
Ibizas y Opacos	85	85	85	85
Sarga y Balear	108	108	108	108
Sarga Opac	250	250	250	250

APERTURA CENTRAL: Incremento de 60 euros por unidad.

Mínimo a facturar por unidad 2m². Altos y anchos se facturarán de 10 en 10cm.